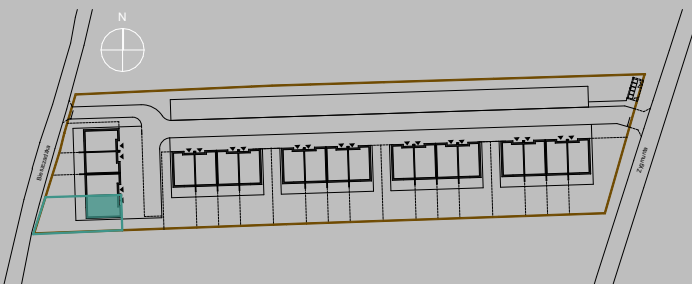


 662-165-538

 kontakt@dpminvest.pl



98 M²




182,2 M²



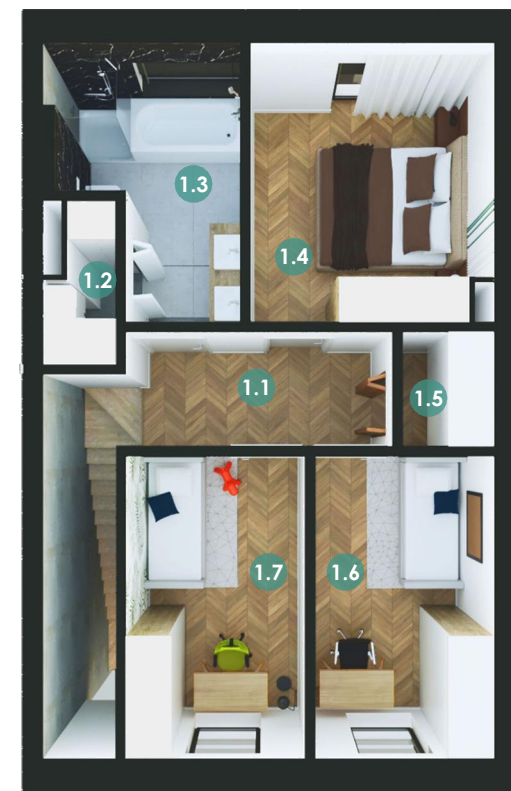
248,3 M²



PARTER



PIĘTRO



PARTER		PIĘTRO	
0.1 wiatrołap	3,2	1.1 komunikacja	5,3
0.2 schowek	2,3	1.2 pralnia	1,7
0.3 wc	6,3	1.3 łazienka	7,5
0.4 aneks kuchenny	10,3	1.4 sypialnia	11,5
0.5 salon+jadalnia	29,7	1.5 garderoba	1,8
	51,8 m ²	1.6 pokój	9,2
		1.7 pokój	9,2
			46,2 m ²
RAZEM		98 M ²	